

# TERRARIUM SI COMEL

Let's Get Crafty




Jabatan Kemajuan Masyarakat (KEMAS)  
Kementerian Pembangunan Luar Bandar (KPLB)





# ***BAHAN-BAHAN***


- × Bekas Plastik/Kaca
- × Batu
- × Pasir
- × Pokok Hijau
- × Bekas Semaian



# **ENGINEERING**

Membina lapisan batu dan pasir






# ARTS (SENI)

Kanak-kanak menggunakan daya kreativiti mereka untuk menghias bekas terrarium


Adik Noor Wardina menggunakan hiasan rama-rama dan batu kecil berwarna untuk menghias bekas terrarium

I  
♥  
Terrarium!





Memasukkan pasir dan batu berselang seli ke dalam bekas terrarium yang disediakan




Wah!!  
Cantiknya..


Kanak-kanak memasukkan pokok ke dalam bekas terrarium

Nota

- Kanak-kanak menghias mengikut kreativiti mereka



Kanak-kanak menghias bekas terrarium mengikut kreativiti



# ***HASIL KERJA KANAK-KANAK***

